



OKINAWA LOCATION GUIDE BOOK

おきなわロケーションガイドブック



沖縄フィルムオフィス



Instagram

@okinawa_film_office



X

@OkinawaFO

沖縄フィルムオフィス

〒901-0152
沖縄県那覇市小祿1831-1 (沖縄産業支援センター2階)
TEL: 098-859-6162



WEB SITE

OKINAWA FILM OFFICE

1831-1 Oroku, Naha City, Okinawa Prefecture
(2nd Floor of Okinawa Industrial Support Center)
Phone : +81-98-859-6162



WEB SITE



2024年2月発行



ABOUT

沖縄フィルムオフィスについて

沖縄フィルムオフィスは(一財)沖縄観光コンベンションビューローが運営するフィルムコミッションです。国内・海外作品の撮影全般のロケ地探しや許可申請にかかる情報提供、撮影に関する様々な支援を行っています。また上映イベントへの協力や、短編映画の貸出なども可能です。撮影許可申請やロケ地コーディネートについては、民間団体の「一般社団法人ロケーションコーディネート協会おきなわ(FGO)」と連携をとりながら、支援を行っております。お気軽にお問い合わせください。

Okinawa Film Office (OFO) is operated by the Okinawa Convention & Visitors Bureau (OCVB) as a local film commission.

OFO provides free information on filming in Okinawa, including locations, permits, local film industries, and more.

If you need more detailed support (obtaining filming permits, translating, transportation, etc.), Location Fixers Guild of Okinawa (FGO) is available to assist you.



CONTENTS

目次

01. 沖縄本島 北部エリア	P4
Northern Area (Okinawa Main Island)	
02. 沖縄本島 中部エリア	P6
Central Area (Okinawa Main Island)	
03. 沖縄本島 南部エリア	P8
Southern Area (Okinawa Main Island)	
04. 沖縄 離島エリア	P10
Remote Islands	
05. 沖縄での撮影に関する情報	P12
Filming Information	
06. 気候情報・アクセスマップ	P14
General Information (Weather / Access)	

※本誌掲載のロケ地の中には撮影料が設定されている場所もございます。
※Filming fees are required at some locations.

SUPPORT

撮影支援内容

01

企画 / 準備 Preproduction

- 1 沖縄での撮影に関するお問い合わせへの対応
Respond to inquiries regarding filming in Okinawa
- 2 ロケ地情報の提供(シナハン・ロケハンの協力)
Provide information about locations (assist location scout)
- 3 ロケ地や撮影に関する資料の提供(許可申請書を除く)
Provide materials related to filming (except application form for permit)
- 4 シナハン、ロケハンへの同行と協力
Attend and support location scout
- 5 公共施設での撮影に関する交渉のサポート
Assist in negotiations regarding filming in public space
- 6 情報提供や撮影許可に必要な手続きのサポート
Provide information and assist filming permit procedures
- 7 撮影について地元の人々の同意と協力を得るためのサポート
Assist to get consent and cooperation of local people for shooting
- 8 ウェブサイトとメールにてエキストラ募集の協力
Cooperate recruiting extra by website and email

02

撮影 Production

- 1 ロケ撮影の同行
Attend shooting

03

完成 / 公開 Promotion

- 1 映画祭やコンテンツマーケット等におけるプロモーション
Present and promote at film markets, etc.
- 2 上映機会の創出
Create screening opportunities
- 3 プロモーションツールの製作及び映画の情報配信
Create promotional tools and distributing information of film

Okinawa Main Island Northern Area

沖縄本島 北部

沖縄本島北部は壮大な森や海に
囲まれ、手付かずの自然や古民家などの
ロケーションスポットが豊富にある。

ACCESS

那覇空港から車で約2時間～3時間
2-3 hr from NAHA Airport.



【国頭村】やんばる学びの森
Kunigami Village / Yambaru Discovery Forest



【名護市】プセナ海中公園 海中展望塔
Nago City /
Busena Marine Park Underwater Observatory Tower



【金武町】金武サンライズビーチ
Kin Town / KIN Sunrise Beach



【今帰仁村】今帰仁城跡
Nakijin Village / Nakijin-jo Castle Site



【本部町】備瀬のフクギ並木
Motobu Town / Bise Fukugi Tree Avenue



【今帰仁村】古宇利大橋
Nakijin Village / Kouri Bridge



【名護市】幸喜ビーチ
Nago City / Kouki Beach



【恩納村】県民の森
Onna Village / The Forest Okinawa



【本部町】おきなわ郷土村 (国営沖縄記念公園内)
Motobu Town / Ocean Expo Park Native Okinawan Village

Remote Islands Theya Village

離島エリア 伊平屋村

ACCESS

今帰仁村(運天港)からフェリーで約80分
80 min from Unten Port.



【伊平屋島】伊平屋島街並み
Iheya Island / Iheya Island Streetscape



【名護市】名護城公園
Nago City / Nangusuku Park



【金武町】新開地
Kin Town / Kin Downtown Area



【野甫島】野甫港
Nohu Island / Nohu Port



【伊平屋島】クマヤ洞窟
Iheya Island / Kumaya Cave

Okinawa Main Island Central Area

沖縄本島 中部

沖縄本島中部は青い海やビーチの他、異国情緒あふれる街並みのロケーションスポットも多い。

ACCESS

那覇空港から車で約1時間～2時間
1-2 hr from NAHA Airport.



【読谷村】ホテル日航アリビラ
Yomitan Village / Hotel Nikko Alivila ※撮影に伴い、ホテルへご宿泊いただくことが必須



【嘉手納町】水釜海岸
Kadena Town / Mizugama Coast



【うるま市】海中道路
Uruma City / Kaichu Doro



【浦添市】A&W(牧港店)
Urasoe City / A&W Makiminato Store



【北谷町】デポアイランド
Chatan Town / Depot Island



【宜野湾市】トロピカルビーチ
Ginowan City / Ginowan Tropical Beach




【読谷村】残波岬公園
Yomitan Village / Cape Zanpa Park



【北中城村】スパイスモーターオキナワ
Kitanakagusuku Village / SPICE MOTEL OKINAWA




【北谷町】安良波公園
Chatan Town / Araha Park



【沖縄市】東南植物楽園
Okinawa City / Southeast Botanical Gardens



【浦添市】浦添市美術館
Urasoe City / Urasoe Art Museum




【うるま市】うるま市 石川多目的ドーム(闘牛場)
Uruma City / Ishikawa Multipurpose Dome



【沖縄市】中央パークアベニュー
Okinawa City / Chuo Park Avenue



【沖縄市】ゲート通り
Okinawa City / Gate St.



【中城村】中城城跡
Nakagusuku Village / Nakagusuku-jo Castle Site

Okinawa Main Island Southern Area

沖繩本島 南部

沖繩本島南部は那覇空港からのアクセスも良く、シティーロケーションから自然のロケーションまで幅広く活用できる。

ACCESS

那覇空港から車で約1時間圏内
Within 1 hr from NAHA Airport.



【那覇市】首里城公園
Naha City / Shurijo Castle Park



【八重瀬町】ホロホローの森
Yaese Town / Horohoro Forest



【糸満市】ガジュマルンチャー
Itoman City / Gajumaruncha



【那覇市】国際通り
Naha City / Kokusai St.



【那覇市】うみそら公園
Naha City / Umisora Park



【豊見城市】ヤシの木ロード
Tomigusuku City / Palm tree Road



【八重瀬町】具志頭浜
Yaese Town / Gushichanama



【那覇市】首里金城町石畳道
Naha City / Shuri Kinjo-cho Stone-paved Road



【那覇市】牧志公設市場
Naha City / Makishi Public Market



【糸満市】糸満海のふるさと公園
Itoman City / Umi-no-furusato Park



【南城市】知念岬公園
Nanjo City / Cape Chinen Park



【那覇市】波の上ビーチ
Naha City / Naminoue Beach



【那覇市】市場本通り
Naha City / Ichiba-hondori St.



【南城市】あざまサンサンビーチ
Nanjo City / Azama Sunsun Beach



【豊見城市】瀬長島ウミカジテラス
Tomigusuku City / Umikaji Terrace Senagajima

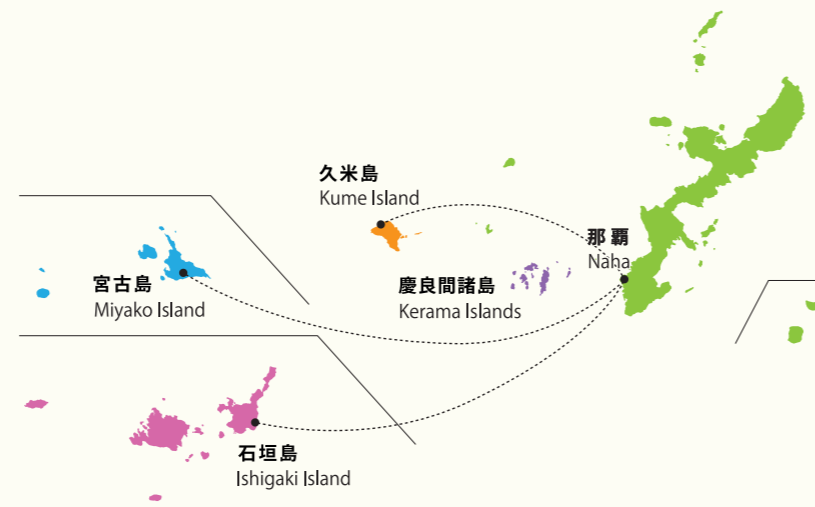
Remote Islands Ishigaki Island / Miyako Island / Kume Island

離島エリア

石垣島 / 宮古島 / 久米島

ACCESS

石垣島	那覇空港：約1時間 NAHA Airport: 1 hr
宮古島	那覇空港：約50分 NAHA Airport: 50 min
久米島	那覇空港：約30分 フェリー(直行便)：約3時間 フェリー(渡名喜経由)：約3時間30分 NAHA Airport: 30 min Ferry: 3 hr - 3 hr 30 min



【宮古島】西平安名崎
Miyako Island / Cape Nishi-Hennazaki



【宮古島】与那覇前浜ビーチ
Miyako Island / Yonaha Maehama Beach



【石垣島】石垣島サンセットビーチ
Ishigaki Island / Ishigaki Island Sunset Beach



【石垣島】御神崎
Ishigaki Island / Cape Oganzaki



【石垣島】川平湾
Ishigaki Island / Kabira Bay



【久米島】ハテの浜
Kume Island / Hatohama Beach



【久米島】ミーフガー
Kume Island / Miifugaa

Kerama Islands Tokashiki Island / Zamami Island / Aka Island / Geruma Island

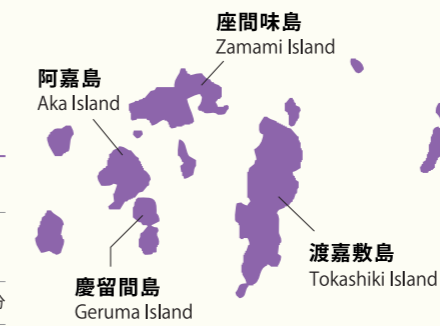
慶良間諸島

渡嘉敷島 / 座間味島 阿嘉島 / 慶留間島

ACCESS

渡嘉敷島	高速船：約40分 フェリー：約1時間10分
座間味島	高速船：約50分～1時間10分 フェリー：約1時間30分～2時間
阿嘉島	高速船：約50分～1時間10分 フェリー：約1時間30分
慶留間島	阿嘉島より陸路での移動徒歩約10分

From Tomari Port(NAHA) by 40 min - 2 hr Ferry.



【渡嘉敷島】港の見える丘展望台
Tokashiki Island / Minatomieruoka Observatory



【渡嘉敷島】阿波連園地
Tokashiki Island / Aharen Park



【渡嘉敷島】渡嘉志久ビーチ
Tokashiki Island / Tokashiku Beach



【座間味島】ユヒナ浜
Zamami Island / Yuhina Beach



【座間味島】阿真ビーチ
Zamami Island / Ama Beach



【座間味島】女瀬の崎展望台
Zamami Island / Unajinosachi Observatory



【阿嘉島】阿嘉大橋(阿嘉島～慶留間島)
Aka Island / Aka Bridge (Aka Island ~ Geruma Island)



沖縄で撮影する際には撮影申請を!!

No filming permission, No shooting in Okinawa!!



01



役場や施設には必ず申請を!

Be sure to apply for the filming permit!

市町村役場はもちろん、施設や道路使用の場合は警察への届け出も必要。

The submission of the notifications is required to local municipal offices and police, if you are using roads or facilities.

02



撮影地付近の住民への影響に配慮すること

Be aware of filming which impacts the general public

撮影は場所を使用させて頂いています。あくまでも地域住民の普段の生活を尊重し、迷惑になる行為は控えること。

Having to be allowed to use the place for filming. Be sure to respect the daily lives of the local residents and refrain from bothersome activities.

03



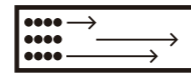
出演者には「撮影保険」を

Require film production insurance for all the filming staff

エキストラなどで出演を依頼する場合は必ず保険会社の「撮影保険」をかけること。

Require Film Production Insurance for all extras as well as all the filming staff.

04



スケジュールは綿密に!

Require detailed schedule

ロケハン、本番撮影とも、スケジュールは綿密に立案。想定外の事態の際は、速やかに関係者へ連絡。

Plan out a detailed schedule of location scouting, actual shooting and more. Promptly contact all related parties if any unexpected circumstances arise.

05



撮影内容は明確に説明を

Make all filming details clear

撮影人数、具体的な撮影方法、電気や水の使用の有無、音や光が出るかなど説明は詳しく!

Provide details regarding the number of the crew, specific filming methods, whether water or electricity will be used, and whether you will be producing noise or light so on for explanation to related facilities and parties.

06



撮影後は原状回復を

Recover the place have used for filming as you found it

ゴミを捨てない事はもちろん、喫煙も迷惑にならない場所で行う。来た時よりもきれいに帰る心意気で。

Littering is prohibited. Smoke with the consideration of others and environment.

07



作品完成後は地域PRにも協力を

Help promote the region after completing your film

作品完成後、撮影地域が作品を活用した地域PRをする際はぜひ協力を。

After completion of the film, helping the PR of the region where used for shooting by the name of the film.

08



肖像権、著作権、二次使用についても確認を

Confirm portrait rights, copyrights and secondary use

エキストラ活用の際は、肖像権やポスターなどへの二次使用の許可も取得する。

Obtain secondary use permission if using the portrait rights of extras on posters or other media.

民間のロケコーディネーターの検討を

Highly recommend hiring the local coordinator

撮影の際は知識もコネクションもある
地元コーディネーターの活用もご検討ください。

The first thing of filming, consider hiring a local location coordinator who is knowledgeable about and connected with the local people and the region.

一般社団法人
ロケーション
コーディネーター
協会おきなわ
一般社団法人
ロケーションコーディネーター協会おきなわ(FGO)



沖縄県内撮影に関するお問い合わせ先

Film Office in Okinawa

沖縄県全域 / OKINAWA ALL AREA

沖縄フィルムオフィス

Okinawa Film Office

日本語



ENGLISH



沖縄市 / OKINAWA CITY

沖縄市観光物産振興協会

沖縄市コザフィルムオフィス

Okinawa City Koza Film Office



石垣島 / ISHIGAKI ISLAND

一般財団法人 石垣市観光交流協会

石垣島フィルムオフィス

Ishigaki Island Film Office



沖縄県内ロケ地検索

Location Search

本誌掲載のロケ地に関する詳細な情報や、その他のロケ地については沖縄フィルムオフィスの公式WEBサイトを活用ください!

Please check our website for additional information or other locations.

日本語

ロケ地検索ページ



ENGLISH

Location Search



撮影協力事業者情報

沖縄フィルムオフィスでは、車輛、劇団、撮影機材レンタル等、撮影に必要なサービスをご提供いただける団体や企業をご紹介します。

撮影協力事業者検索ページ



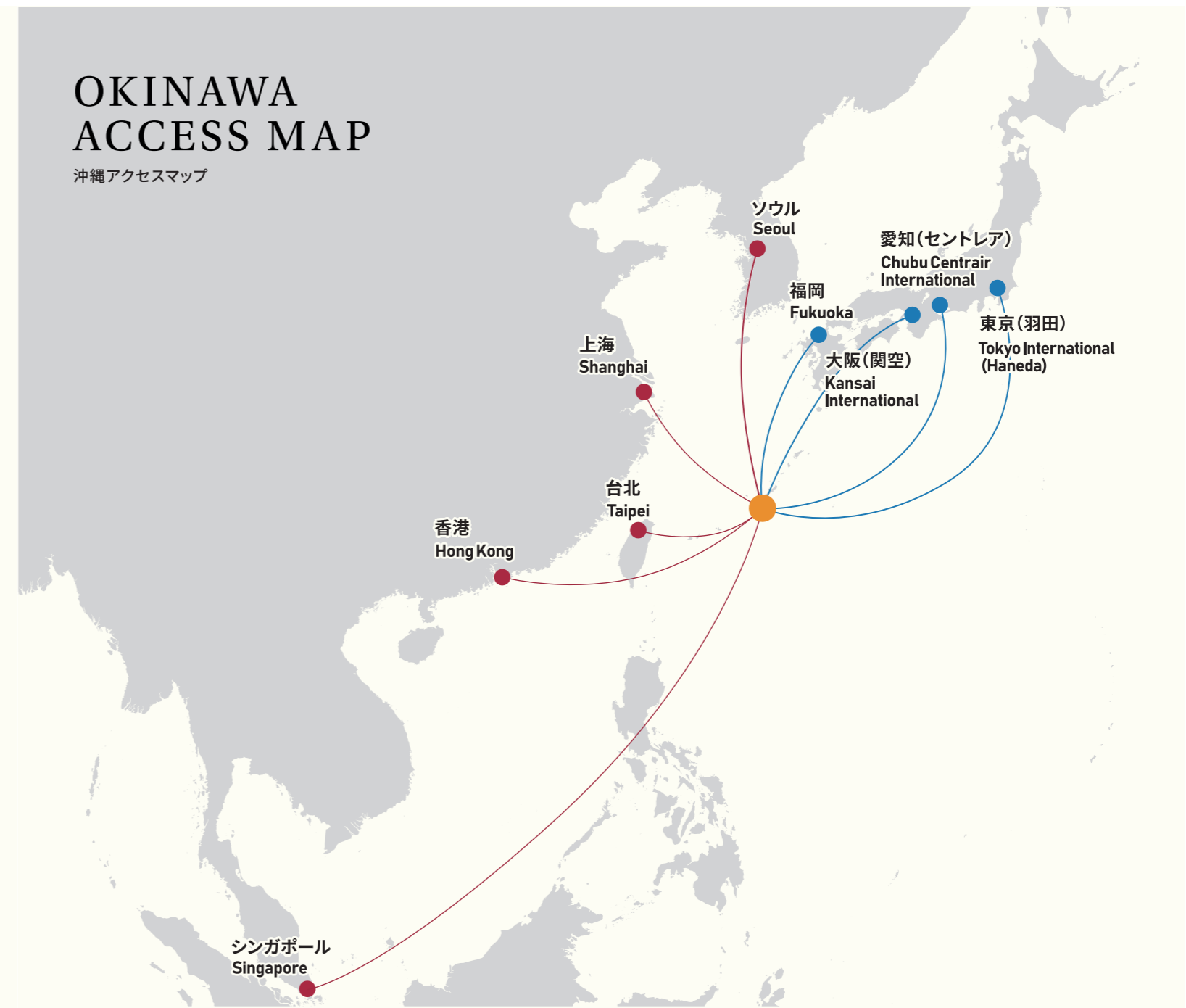
CLIMATE CALENDER

沖縄気候情報

月 Month	平均気温 / 降水量 Average temperature / rainfall	体感 Feels Like	服装 Clothes	
1月 Jan	17.0℃ 107.0mm	肌寒い Chilly		強い季節風と雨が多くなるので、悪天候でも撮影可能な場所のリサーチを。 Windy and Rainy. Alternative plans are recommended for filming outside.
2月 Feb	17.1℃ 119.7mm	肌寒い Chilly		1月同様寒暖の繰り返しです。突然の雨に備えてウィンドブレーカーやレインコートの準備がオススメ。 Windy and Rainy. Raincoats or windbreakers are recommended for sudden weather changes.
3月 Mar	18.9℃ 161.4mm	暖かくなる Warm		3月上旬は少し肌寒いですが、3月下旬になると暖かい日が増えてきます。3月下旬には海開きも始まります。 Early March: Chilly / Late March: Getting warmer The beach season begins toward the end of March.
4月 Apr	21.4℃ 165.7mm	暖かくなる Warm		最も過ごしやすい季節。日中は紫外線が強いので、帽子や織物があると安心です。 The most comfortable season of the year. Protect yourself during the day from UV rays.
5月 May	24.0℃ 231.6mm	蒸し暑い (梅雨時期) Humid (Rainy Season)		沖縄は梅雨に入ります。蒸し暑いので、通気性の良い服、傘、濡れても良い靴などの準備があると万全です。 Rainy season starts mid-May. Take precautions against humid weather.
6月 Jun	26.8℃ 247.2mm	蒸し暑い (梅雨時期) Humid (Rainy Season)		6月は天候が不安定なので、撮影は梅雨明けがオススメ。 Rainy season till late June. After the season is a good time to film.
7月 Jul	28.9℃ 141.4mm	非常に暑い Hot		急にわか雨や台風情報に注意して下さい。 熱中症対策も忘れずに。 Recommend checking forecasts for sudden showers or typhoons. Take precautions against heatstroke.
8月 Aug	28.7℃ 240.5mm	非常に暑い Hot		8月は高温多湿の気候が一段と厳しくなるので、熱中症にも気を付けて下さい。また、台風の発生が最も多い時期です。 Extremely Hot and Typhoon season. Take extra precautions against hot and humid weather condition.
9月 Sep	27.6℃ 260.5mm	非常に暑い Hot		日中はまだまだ暑い9月。引き続き台風情報に注意しながら撮影計画を。 Still Hot. Recommend checking forecasts for typhoons.
10月 Oct	25.2℃ 152.9mm	涼しくなる Cool		日中は暑さを感じますが、天候が安定して穏やかな日々が続きます。撮影には最適な時期です！ The daytime temperatures remain hot, but they are becoming milder. The best season for filming due to stable weather condition.
11月 Nov	22.1℃ 110.2mm	涼しくなる Cool		台風シーズンも過ぎ、安定した穏やかな天候に。 撮影にはおすすめの時期。 Calm and stable. Also, a good season for filming!
12月 Dec	18.7℃ 102.8mm	寒くなる Chilly		12月の沖縄は、太陽の光は和らぎ、涼しい日が続きますが、風が強い日も。 Getting cooler, sometimes windy. Milder sunlight.

OKINAWA ACCESS MAP

沖縄アクセスマップ



国内線 / DOMESTIC FLIGHTS

東京 (羽田) Tokyo, Tokyo International Airport (Haneda)	約2時間20分 About 2hr 20 min
愛知 (セントレア) Aichi, Chubu Centrair International Airport	約2時間10分 About 2hr 10 min
大阪 (関空) Osaka, Kansai International Airport	約1時間50分 About 1hr 50 min
福岡 Fukuoka, Fukuoka Airport	約1時間40分 About 1hr 40 min

国際線 / INTERNATIONAL FLIGHTS

ソウル Seoul, Incheon International Airport	約2時間~2時間30分 About 2hr - 2hr 30 min
台北 Taipei, Taiwan Taoyuan International Airport	約1時間30分 About 1hr 30 min
上海 Shanghai, Shanghai Pudong International Airport	約2時間 About 2hr
香港 Hong Kong, Hong Kong International Airport	約2時間30分 About 2hr 30 min
シンガポール Singapore, Singapore Changi International Airport	約5時間 About 5hr